

くに なまえ つた あ
国の名前を伝え合おう




〈活用場面例〉・Starting Out学習前 / Let's Try①学習後〈授業〉

〈単元の準備〉自分が知っている国について、英語での言い方を整理しておく。

- 1 英語を聞こう。 2 英語を声に出そう。

I'm Lucas.
I'm from America.



わたしはルーカスです。
わたしはアメリカ出身です。

I'm Lily.
I'm from Canada.



わたしはリリーです。
わたしはカナダ出身です。

STEP 1

〈Listen 1〉 英語を聞いて答えよう

/ 6

〈活用場面例〉・Let's Try①学習後〈授業〉

1 単語を聞いて、読まれた順番に番号を書きましょう。

◎ 2



(4)

① India
インド



(2)

② Germany
ドイツ



(1)

④ Brazil
ブラジル



(3)

2 英語を聞いて、内容にあう絵を1つ選んで、○をつけましょう。

◎ 3



()



()



(○)



(○)



()



()

2 [東6・上] (1) I'm Meiling. I'm from China.
わたしはメイリンです。わたしは中国出身です。

(2) I'm Paul. I'm from the U.K.
わたしはポールです。わたしはイギリス出身です。

STEP2

Write1 新しい単語を英語で書こう


〈活用場面例〉・Let's Read and Write②学習後〈授業／宿題〉

● 国の名前を英語で書く練習をしましょう。

◎ 4


▶ 国や人の名前，“I(わたしは)”は文の途中で大文字で書き始めることを指導する。

Italy イタリア




Italy

Australia オーストラリア




Australia

Russia ロシア




Russia

Egypt エジプト




Egypt

U.K. イギリス




U.K.

America アメリカ




America

France フランス



France

China 中国



China

STEP3

Tool Box1 いろいろな国を表す英語を知ろう

〈活用場面例〉・Let's Read and Write②学習後〈授業／宿題〉

◎ 5



Mexico
メキシコ



Switzerland
スイス



New Zealand
ニュージーランド



Nepal
ネパール



Senegal
セネガル

ふりかえろう

● 国の名前について、あてはまるものに○をつけましょう。

1 国の名前について、聞き取ることができたかな。

よくできた・できた・ふつう

2 国の名前について、話すことができたかな。

よくできた・できた・ふつう

3 国の名前について、例を参考に書き写すことができたかな。

よくできた・できた・ふつう

「ふりかえろう」は、自己評価を通じて、児童が自らの学習状況を把握したり、自らの目標を立てたりするためのコーナーです。児童の記述を適切な指導や励ましにご活用ください。