

緊急連絡メールのご案内について

- 緊急情報（不審者・地震・台風・大雪など）や下校時刻の変更など、文書や学級連絡網よりも迅速に保護者の皆様へ連絡することができます。緊急情報を生徒の下校前にメールにて連絡することができます。
- メール配信だけでは内容の詳細を連絡できませんので、場合によっては、おたよりやホームページ・学級連絡網での連絡も併せても行います。

1 導入するメールシステムについて

(1) サービス会社 「まちCOMIメール」(URL <http://mair.machicomi.jp>)

(2) 「まちCOMIメール」のメリット ※ 詳細は、上記ホームページをご覧ください。

- ① 利用料金は無料（通信料は除く）で、営業広告は入りません。
- ② メールアドレスの暗号化等、個人情報漏洩防止機能が充実して厳重に管理されています。学校側もサービス会社側も登録されたメールアドレスは特定できないシステムになっています。
- 学年別配信など多彩な配信機能がある。例えば、部活動別にも配信が可能です。

(3) 導入実績と信頼性

- 全国で2156の団体（学校や教育委員会等）が導入している。郡山市内においても小中あわせて、約11校がすでに導入済みで、安心してご利用できます。

2 緊急連絡メールで連絡する主な内容

- (1) 緊急時（地震・台風・大雪・不審者・事件等）で臨時休校や生徒が早めの下校になった時の連絡
- (2) 学校行事（中体連・PTA奉仕作業など）の実施や中止・延期の連絡
- (3) その他、緊急を要する事案の連絡

3 登録方法

- 「QRコード」を携帯のバーコードリーダーで読み取り、各自「空（から）メール」を送信します。「まちcomi」から「チーム守山の絆より」という登録用メールが返信されますので、別紙2の順序に従い、携帯電話等で登録をお願いします。（パソコンのメールアドレスでも登録可能です。）

4 注意事項（よくお読みください）

(1) 登録の希望の任意性

- ① 緊急連絡メール登録は任意ですので、緊急情報提供を希望される方の登録をお願いします。本日から年度末までいつでも登録できます。メールアドレス等の個人情報につきましては、システムの「まちcomi」で厳重に管理されます。
- ② 登録されない場合でも、緊急連絡網やおたより、HP（ホームページ）で情報をお届けします。

③ 在籍する学年にそれぞれ登録をお願いいたします。例えば、1年と3年にお子様が在籍する場合は、1年及び3年の両方への登録が必要です。お子様と違う学年に登録してしまいますと、必要なメールが届かないことが考えられますので、くれぐれもご注意ください。なお、全学年一斉のメールについては、複数の学年に登録していても同じ内容のメールは1通しか配信されません。

④ 複数登録について

両親や祖父母など複数の登録も可能です。その場合、各々の携帯電話で登録してください。

(2) 学年更新について

○ 新年度への学年更新は、個人情報管理の安全性をさらに確保するために、年度末に一括削除させていただきます。新年度に新学年へ再登録をお願いいたします。

(3) 登録できる携帯電話の機種について

○ docomo(imode)・au(EZweb)・softbank(Yahoo!ケータイ)の携帯電話で登録可能です。
※ WILLCOM は、機種によって未対応のものがあります。

(4) 利用料について

○ 登録及び利用料は無料ですが、日常のメールと同様にメールの受信、モバイルサイトを閲覧する際の通信料金は各個人のご負担となります。携帯電話会社や料金プランによって異なりますが、目安としては100文字前後のメールを受信するのにかかる料金は0.4円～3円程度になります。ご利用になる前に契約内容(料金プラン等)について再度ご確認ください。

(5) 「まちcomi」からのメールについて

① 登録の手順の中で「チーム守山の絆より」というメールが配信されます。こちらのメールからお手続きください。それとは別に『「まちcomi」参加のご案内』というメールが届く場合があります。運営会社からのメールですが、こちらの会員登録はしなくても緊急連絡用のメールは届きます。ご登録は各自のご判断で結構です。

② 登録された方には、運営会社の「まちcomi」より、「まちcomiリサーチ」というアンケートメールが月に1、2度届きます。「まちcomi」のサービス向上についてのアンケートや防犯に関する意識調査です。登録された方のご協力をお願いいたしますが、開封(回答)は各自のご判断で結構です。

(9) 問い合わせについて

① 問い合わせ(メールアドレスの変更、配信停止、不明な点など)は、守山中学校(教頭)までお願いいたします。

② システムに関する質問などすぐにお答えできない問い合わせについては、学校より「まちcomi」へ連絡いたします。本校の運用についての問い合わせは、保護者の皆様から直接「まちcomi」へできないことになっております。予めご了承下さい。

メール配信サービス登録手順書

① 空メールを送信します。 ※ 配付した「QRコード（学年毎）」を読み込んで送信するのが便利です。

登録用メールアドレス：【「困ったときは」裏面参照 @machicomi.jp】 グループ名（学年など）：【「困ったときは」裏面参照】
 お手持ちの携帯電話からこのメールアドレスに空メールを送信してください。（空メール＝件名・本文は不要）

② 登録までの基本手順です。

! ●複数のグループ（学年）に登録した場合でも一斉メールは一週目の受信となります。
 ●同じメールアドレスに同じ内容のメールが複数届くことはありませんのでご安心して登録下さい。

注） 点線部は登録施設ごとに設定するオプション項目です。設定されていない場合、表示されません。

① パスワードがある

登録用メールが届きます
メールに記載されているURL（下記の部分）をクリックすると、登録用画面が開きます。
※登録用メールが届かない場合は、別紙「返信メールが届かない時は」をご参照ください。
※一部の携帯ではメール受信設定が一部変更の場合、登録ページのURLが正しく受信できず、登録エラーとなることがあります。

ここでは、利用される前に下記3点【サービス概要】、【ご利用規約】、【プライバシーポリシー】を確認して頂きます。
確認後、問題のないようでしたら、
規約に同意するのにチェックを入れ、登録画面へをクリックしてください。

登録グループ名（学年など）
ご自分のメールアドレス
※上記の2点を確認し、間違いない場合は「確認」をクリックしてください。
「学年を確認下さい。」
「登録完了後、他の兄弟分も繰り返し登録下さい。」

無料情報サイト「まちcomi」のご案内
「まちcomi」が「お」では安心・安全なおづくりを目指し、無料情報サイト「まちcomi」の運営も行っております。
※安全や防犯の特長
- 安楽用表示版、ブログ
- 利用で集まる「まちコイン」
- 「まちcomi」を集めること
- 参加者には素敵なプレゼント
- 学校・施設は商品と交換！
地域の活性化のお手伝いができる「まちcomi」の活動にぜひご参加ください！
「まちcomi」に参加する（参加案内のメールをお送りします）
登録

これで登録は完了です。登録ページを閉じてください。
ここをクリックすると、学校の携帯サイトへ移動します。
※ご注意：ドメイン指定受信について、machicomi.jp のドメイン指定受信は設定したままにしてください。解除するとメールが届かなくなりまのでご注意ください。
※詳しくは別紙「返信メールが届かない時は」をご参照ください。

① パスワード入力画面
登録のためのパスワードが登録施設により設定されております。
(中略)
半角数字4文字を入力
次へ

② 基本情報入力画面
基本情報を入力して下さい。
氏名
(中略)
確認

③ アンケートがある

③ アンケート回答画面
Q. あなたはPTA役員ですか？
選択してください
(中略)
確認

④ 返信メールが届く
件名：まちcomi参加のご案内
「まちcomi」へのご参加ありがとうございます！
▼まちcomi参加はこちらから
<http://machicomi.jp/machicomi>
※参加にあたって、パスワードの設定等を行ってください。

返信メールが届く
登録が終わると同時に【登録完了メール】が配信されます。左図の内容が記載されているれば、登録は無事完了です。
以後、管理室から配信されるメールを受信できるようになります。

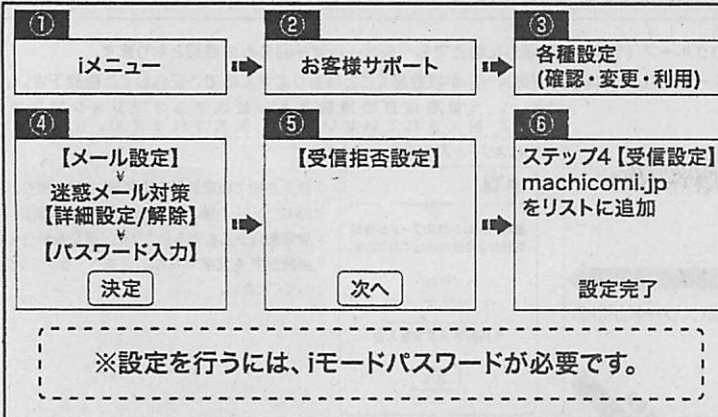
登録完了

※登録施設より届く『まちcomiメール』には、システム上、返信することは出来ませんのでご注意ください。

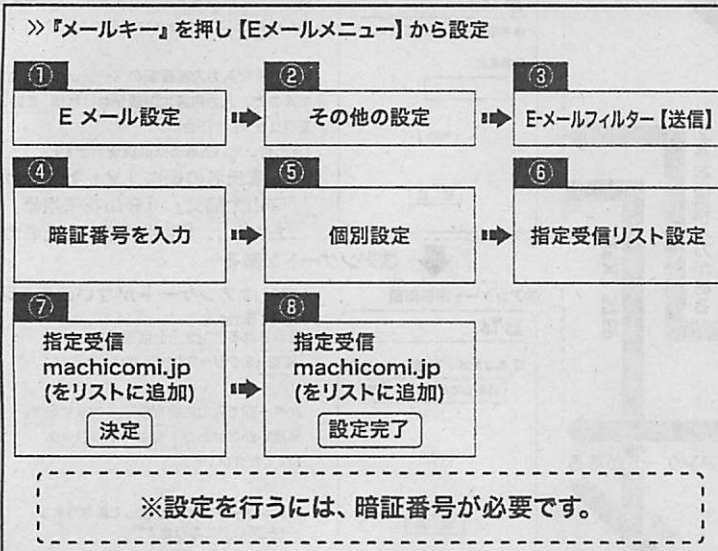
■ 返信メールが届かない時は

● キャリア毎のドメイン指定受信設定

docomo(FOMA)

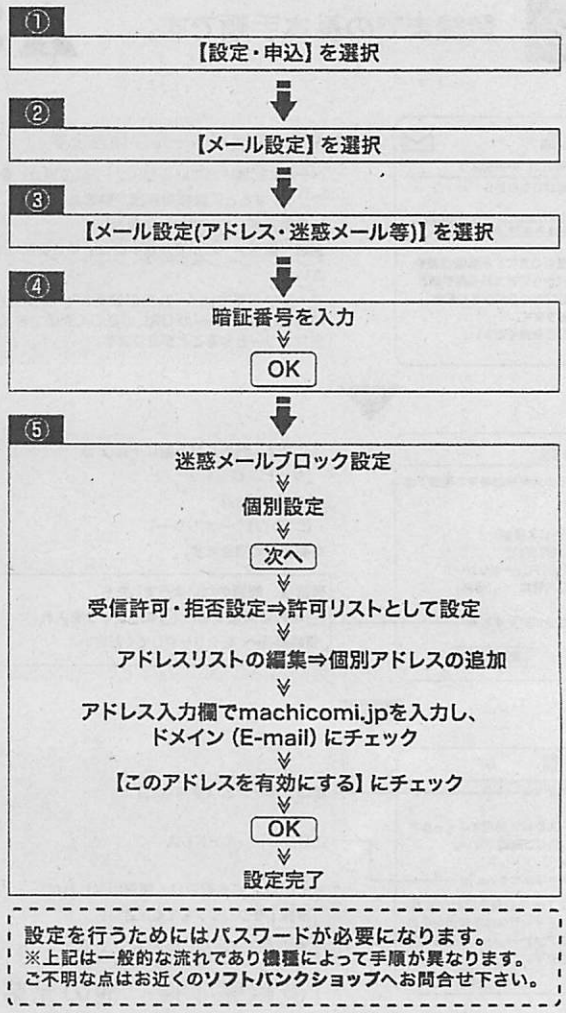


au(WIN)

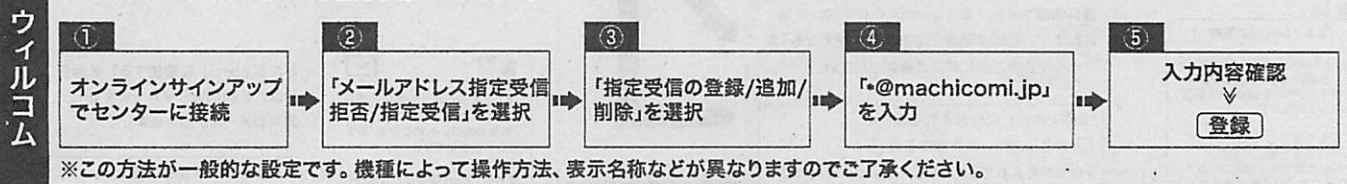


ソフトバンク(vodafone/disney携帯)

≫ [Y!](yahooボタン)から設定を行ってください。



≫ ウェブのメインメニューから設定を行ってください。



ドメイン指定受信機能とは、指定したドメイン(※)からのメールを受信し、それ以外のメールをセンターでブロックする機能です。
(※)ドメインとはメールアドレスの@よりも後ろの部分の部分を指します。例)○○○@xxx.ne.jpの場合 [xxx.ne.jp]がドメインです。

▲ 注意

フィルタリング機能(メールの受信拒否設定)は迷惑メールをブロックするために必要な機能ですが、フィルタリング機能を利用している場合、「まちcomi」への登録や学校から配信されたメール(学校からの連絡や不審者情報)の受信ができません。しかし、フィルタリング機能の設定を解除されると、迷惑メールも届くようになってしまいますので、フィルタリング機能の解除ではなく、必ず「ドメイン指定受信設定」の追加設定を行ってください。

また、携帯会社によっては初期設定でフィルタリング機能の設定をされているものがありますので、登録の際は必ず現状の設定をご確認の上、必要な設定を行ってください。安全にご利用をいただくためにも、ドメイン指定受信の設定をお勧めしております。

- フィルタリング機能により配信が受けられない場合は、再度新規での登録が必要です。
- 複数のグループ(学年)に登録した場合でも、一斉メールは1通のみの受信となります。



※機種によって、設定画面が異なる場合がございます。設定に困った場合は各キャリアショップまでご連絡してください。