

郡山市の新型コロナウイルス感染症患者の状況

2021.9.10公表分(9.9判明分)まで



2021年9月10日
第23回郡山市新型コロナウイルス感染症対策本部会議
郡山市保健所

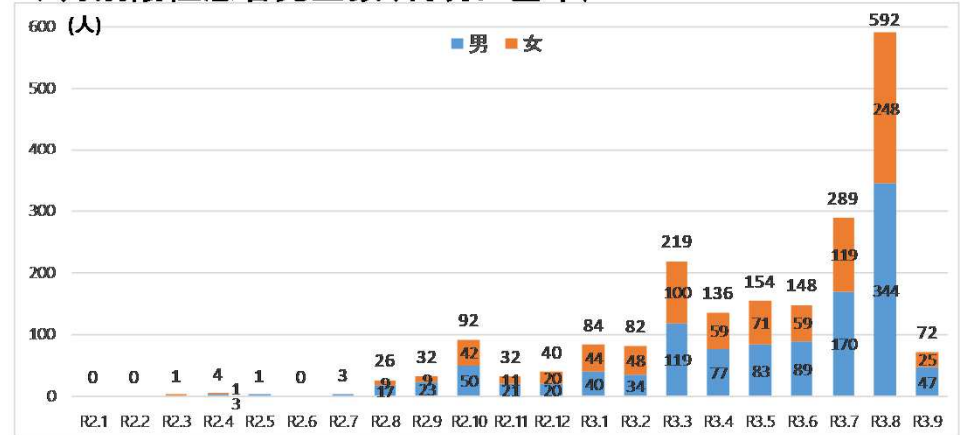
◆陽性患者の状況

陽性患者							
2,007	男女別		入院中	入院調整中	宿泊療養中	自宅療養中	退院
	男	女					
		1,141	866	39	0	16	13

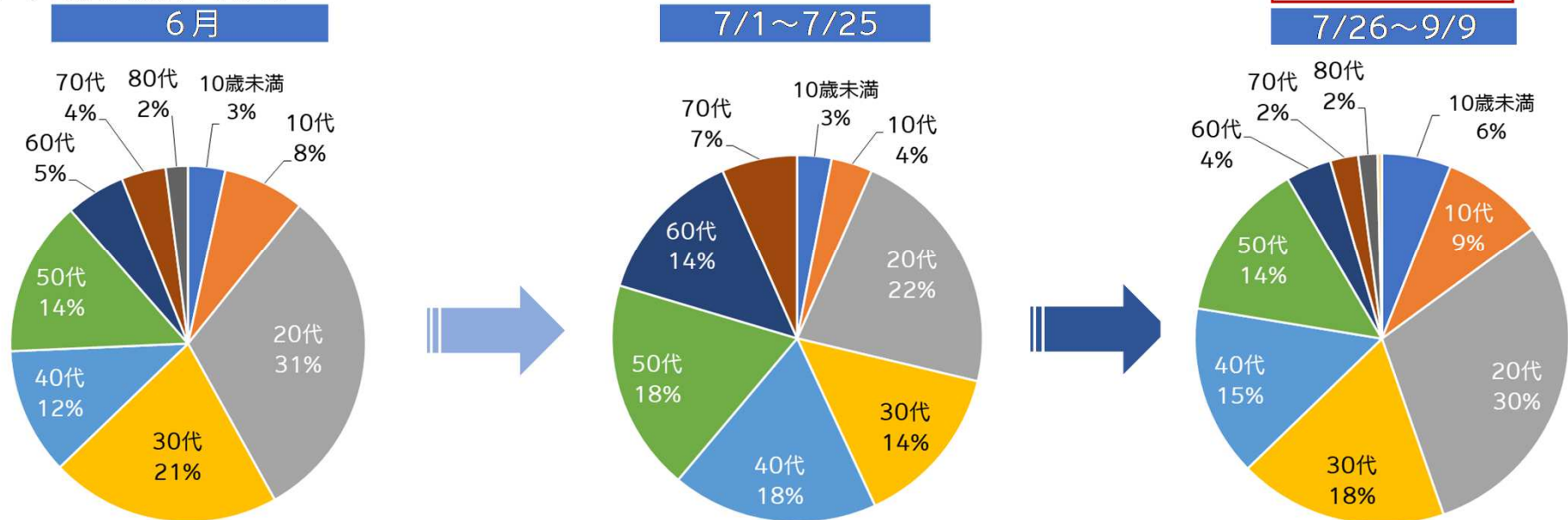
※入退院情報は速報値。

平均入院期間 ※入院勧告の期間(退院者のみ)	10.7日
---------------------------	-------

◆月別陽性患者発生数(判明日基準)

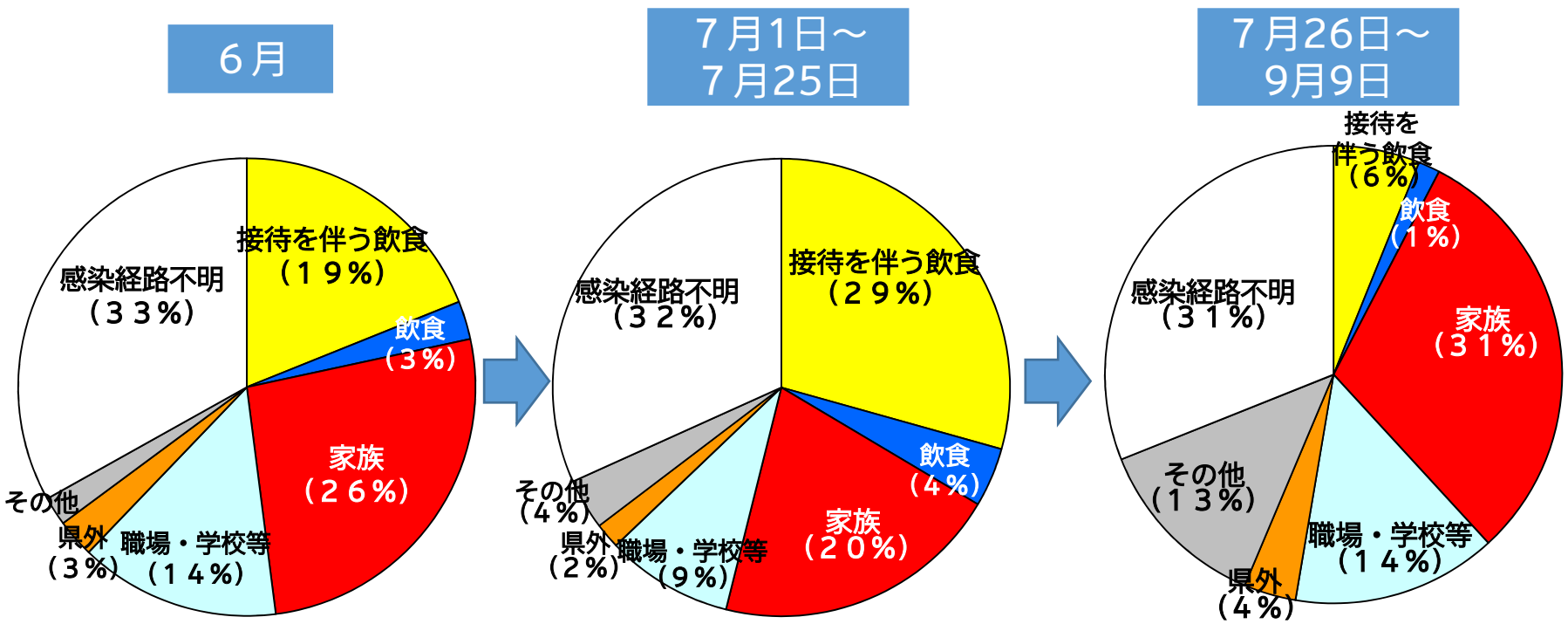


◆年代別感染者の推移



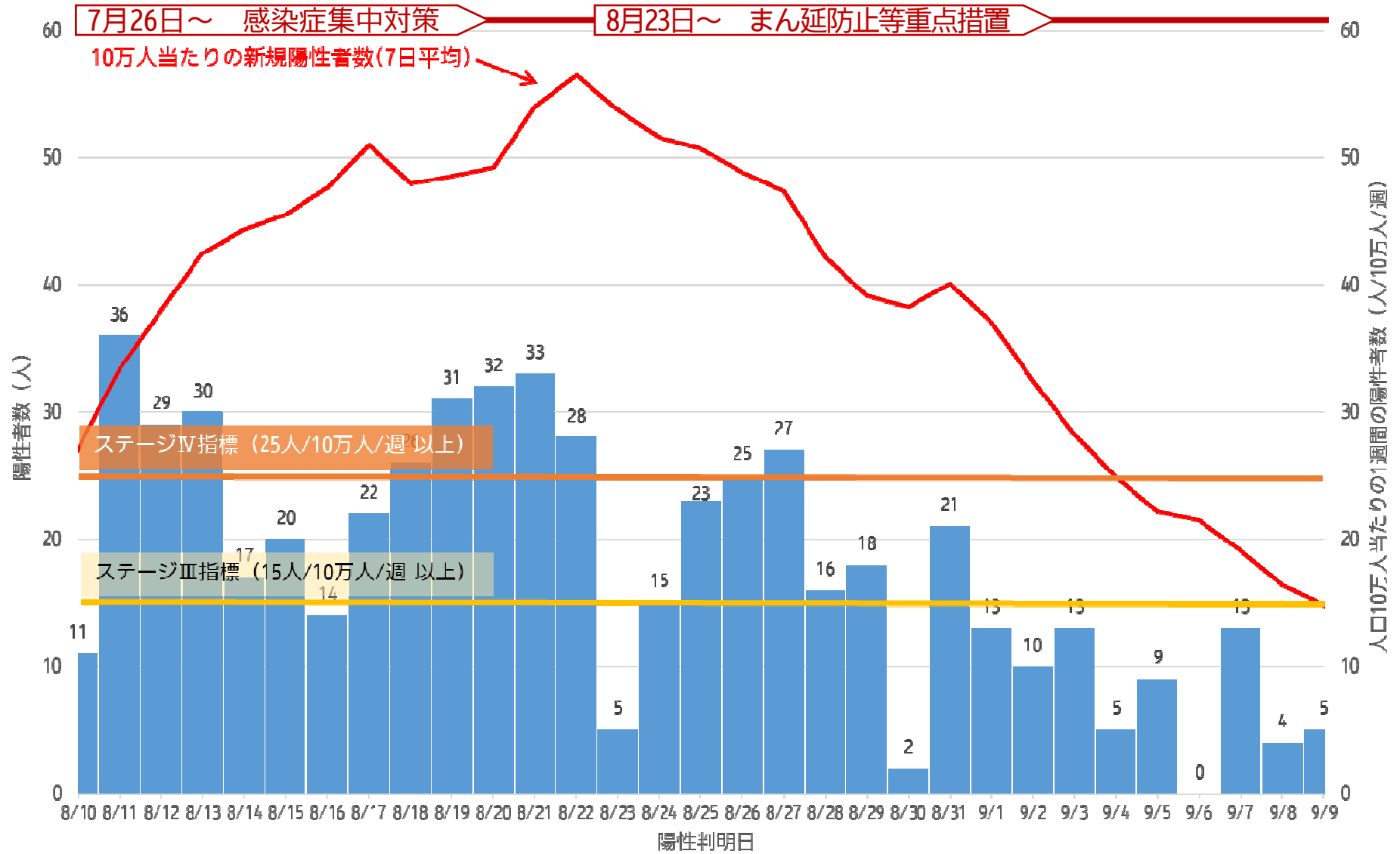
郡山市内の新型コロナウイルス陽性者 推定感染源の状況(6月以降)

感染症集中対策
まん延防止等重点措置



2021年9月9日現在

陽性者発生状況【直近1ヶ月】



感染状況に係るモニタリング指標

2021/9/9現在

	監視体制	感染の状況		確保病床の使用率
	P C R 検査 陽性率	新規陽性者数 (人口10万人あたり)	感染経路 不明割合	
郡山市の現状 (9/3~9/9)	1.5 % (49件 / 3200件)	14.88 人 (49人 / 329,400人)	26.5 % (13件 / 49件)	—
福島県の現状 (9/8現在)	2.4 %	14.79 人	30.8 %	40.3 %

ステージⅢ	5 %以上	15 人以上	50 %以上	20 %以上
ステージⅣ	10 %以上	25 人以上	50 %以上	50 %以上

「L452R」変異株スクリーニング検査の実施状況

■ 検査機関：郡山市保健所（※7月29日以降は、検査委託している民間検査機関分を含む）

公表日	陽性判明日	検査件数	変異株件数	変異株の割合 (%)
9月9日	9/2~9/8	28	26	92.9
9月2日	8/26~9/1	43	40	93.0
8月26日	8/19~8/25	68	60	88.2
8月19日	8/13~8/18	84	67	79.8
8月12日	8/5~8/12	48	31	64.6
8月5日	7/29~8/4	56	8	14.3
7月公表分	6/24~7/28	122	9	—
合計		449	241	—

